









Uitslag Teams Dames

Kwalificatie teams 2018
KNGU LTC Turnen i.s.m. Saturna Alkmaar
Wedstrijdronde 4
04-nov-2018

Medaille group: Categorie A

Plaats	Team	Totaal				
1	De Hazenkamp Gymsports 1	100.800	26.067	24.200	25.333	25.200
2	SV Pax Haarlemmermeer	99.834	26.133	24.967	22.767	25.967
3	Turnz Amsterdam Gymnastics	96.366	26.200	22.467	24.233	23.466
4	Turncentrum Waterland	95.567	25.367	21.700	23.567	24.933
5	BredaGym / VGV Varsseveld	94.100	24.233	22.233	24.067	23.567
6	Saturna / Bosan	93.334	25.100	20.200	24.934	23.100
7	De Hazenkamp Gymsports 2	93.033	25.566	21.200	23.833	22.434
8	Jan van Weert	91.700	24.333	22.033	22.367	22.967
9	WIK-FTC Heerenveen	91.067	25.100	19.167	22.767	24.033
10	Turnschool Rijssen	89.599	24.867	19.366	21.566	23.800
11	Devona Wateringen	87.967	24.700	20.600	20.800	21.867

Medaille group: Categorie C

Plaats	Team	Totaal				
1	G.V. DOS Vianen 1	92.267	23.667	20.800	23.367	24.433
2	SV Pax Haarlemmermeer	92.066	24.534	22.266	22.333	22.933
3	BredaGym 1	90.766	23.666	19.900	23.500	23.700
4	Saturna Alkmaar	90.100	25.100	20.933	21.467	22.600
5	VGV Varsseveld	88.635	23.267	20.034	22.367	22.967
6	Sport Balans Culemborg	88.601	23.467	20.100	21.167	23.867
7	G.V. DOS Vianen 2	88.400	22.767	19.067	23.166	23.400
8	Pro Patria Zoetermeer	88.100	24.000	19.767	21.100	23.233
9	Gymsport Leiden 2	87.433	23.600	18.766	21.934	23.133
10	GV Mobilee	86.766	23.133	19.400	21.100	23.133
11	SV Pax Haarlemmermeer	86.466	23.900	18.133	21.500	22.933
12	Ypsilon Doetinchem	86.301	23.567	19.000	20.334	23.400
13	Turncentrum Waterland	85.633	24.500	18.233	20.400	22.500
14	GV Balans Kerkrade	85.399	23.033	20.000	19.533	22.833
15	Gymsport Leiden 1	84.599	23.133	19.100	20.333	22.033
16	SSS Grou / Be Quick Franeker	83.334	23.600	18.567	19.667	21.500
17	WIK-FTC Heerenveen 1	83.233	22.933	17.167	20.300	22.833
18	Druturnia 2	83.134	22.867	18.134	20.100	22.033
19	BredaGym 2	82.832	22.933	17.733	19.433	22.733
20	V&K Uden	82.400	22.467	18.233	20.067	21.633
21	GV-MOVEO	82.367	22.667	17.866	19.934	21.900
22	WIK-FTC Heerenveen 2	82.333	23.100	18.233	18.500	22.500

Medaille groep: Categorie A

Plaats: 1																						
Wedstrijd groep: De Hazenkamp Gymsports 1			Sprong				Brug				Balk				Vloer							
			D1	Rslt1	D2	Rslt2	Result	Pl	D	Result	Pl	D	Result	Pl	D	Result	Pl					
211	Denise Peperkamp	De Hazenkamp Gymsports	4.0	13.167	0.0	0.000	13.167	1	0.0	0.000	4	0.0	0.000	4	4.6	12.200	3					
212	Hortense Verhoeven	De Hazenkamp Gymsports	0.0	0.000	0.0	0.000	0.000	4	4.0	11.967	2	3.6	11.567	3	0.0	0.000	4					
213	Lynn Jens	De Hazenkamp Gymsports	4.4	12.600	0.0	0.000	12.600	3	4.2	11.500	3	4.3	12.133	2	4.9	12.500	2					
214	Raisha Rosario	De Hazenkamp Gymsports	4.1	12.900	0.0	0.000	12.900	2	4.3	12.233	1	5.2	13.200	1	5.2	12.700	1					
Totaal (beste 2):			100.800				26.067				24.200				25.333				25.200			

Plaats: 2																						
Wedstrijd groep: SV Pax Haarlemmermeer			Sprong				Brug				Balk				Vloer							
			D1	Rslt1	D2	Rslt2	Result	Pl	D	Result	Pl	D	Result	Pl	D	Result	Pl					
221	Anne Klein	SV Pax Haarlemmermeer	0.0	0.000	0.0	0.000	0.000	4	0.0	0.000	4	0.0	0.000	4	0.0	0.000	4					
222	Sarah Wind	SV Pax Haarlemmermeer	4.0	13.533	0.0	0.000	13.533	1	3.8	12.067	2	4.0	10.433	3	5.1	12.867	2					
223	Chantal Peper	SV Pax Haarlemmermeer	3.7	12.600	0.0	0.000	12.600	2	4.7	12.900	1	4.5	11.800	1	5.0	13.100	1					
224	Chun Yan Ringenaldus	SV Pax Haarlemmermeer	0.0	0.000	0.0	0.000	0.000	4	3.9	8.133	3	3.3	10.967	2	0.0	0.000	4					
225	Juan Dijkstra	SV Pax Haarlemmermeer	3.7	11.600	0.0	0.000	11.600	3	0.0	0.000	4	0.0	0.000	4	3.8	10.867	3					
Totaal (beste 2):			99.834				26.133				24.967				22.767				25.967			

Plaats: 3																						
Wedstrijd groep: Turnz Amsterdam Gymnastics			Sprong				Brug				Balk				Vloer							
			D1	Rslt1	D2	Rslt2	Result	Pl	D	Result	Pl	D	Result	Pl	D	Result	Pl					
226	Nadieh van Pol	Turnz Amsterdam Gymnastics	4.6	13.767	0.0	0.000	13.767	1	3.8	11.567	1	0.0	0.000	4	4.9	11.933	1					
227	Diewke Mantel	Turnz Amsterdam Gymnastics	0.0	0.000	0.0	0.000	0.000	4	0.0	0.000	4	4.2	12.133	1	4.0	11.133	3					
228	Emma Oosterhuis	Turnz Amsterdam Gymnastics	3.7	12.433	0.0	0.000	12.433	2	2.9	10.633	3	0.0	0.000	4	0.0	0.000	4					
229	Megan Jacobs	Turnz Amsterdam Gymnastics	3.5	12.400	0.0	0.000	12.400	3	0.0	0.000	4	3.6	11.033	3	4.2	11.533	2					
230	Kayleigh Sumter	Turnz Amsterdam Gymnastics	0.0	0.000	0.0	0.000	0.000	4	2.8	10.900	2	3.6	12.100	2	0.0	0.000	4					
Totaal (beste 2):			96.366				26.200				22.467				24.233				23.466			

Plaats: 4																						
Wedstrijd groep: Turncentrum Waterland			Sprong				Brug				Balk				Vloer							
			D1	Rslt1	D2	Rslt2	Result	Pl	D	Result	Pl	D	Result	Pl	D	Result	Pl					
231	Lotte Heer	Turncentrum Waterland	0.0	0.000	0.0	0.000	0.000	4	0.0	0.000	4	0.0	0.000	4	0.0	0.000	4					
232	Caitlin Veerman	Turncentrum Waterland	4.0	12.100	0.0	0.000	12.100	3	2.9	8.467	3	4.6	9.067	3	0.0	0.000	4					
233	Verena Sens	Turncentrum Waterland	3.5	12.367	0.0	0.000	12.367	2	4.0	10.200	2	5.1	11.500	2	4.9	11.767	3					
234	Chelsea Verhage	Turncentrum Waterland	4.0	13.000	0.0	0.000	13.000	1	3.2	11.500	1	0.0	0.000	4	4.5	12.433	2					
235	Paulien Bos	TT Langedijk	0.0	0.000	0.0	0.000	0.000	4	0.0	0.000	4	4.3	12.067	1	5.1	12.500	1					
Totaal (beste 2):			95.567				25.367				21.700				23.567				24.933			

Plaats: 5																			
Wedstrijd groep: BredaGym / VGV Varsseveld			Sprong					Brug			Balk			Vloer					
			D1	Rslt1	D2	Rslt2	Result	Pl	D	Result	Pl	D	Result	Pl	D	Result	Pl		
216	Femke van Brunschot	BredaGym	3.7	12.133	0.0	0.000	12.133	1	2.6	9.533	3	3.5	11.267	3	4.4	11.500	2		
217	Nienke Langenhuizen	Tabitta Boxtel	3.5	12.100	0.0	0.000	12.100	2	3.7	12.233	1	0.0	0.000	4	4.6	11.167	3		
218	Pien Eising	VGV Varsseveld	0.0	0.000	0.0	0.000	0.000	3	0.0	0.000	4	3.7	11.900	2	4.5	12.067	1		
219	Maureen Krijger	VGV Varsseveld	0.0	0.000	0.0	0.000	0.000	3	3.1	10.000	2	0.0	0.000	4	0.0	0.000	4		
220	Eva Roos	Tabitta Boxtel	0.0	0.000	0.0	0.000	0.000	3	0.0	0.000	4	4.0	12.167	1	0.0	0.000	4		
Totaal (beste 2):			94.100					24.233			22.233			24.067			23.567		

Medaille groep: Categorie A

Plaats: 6																						
Wedstrijd groep: Saturna / Bosan			Sprong				Brug				Balk				Vloer							
			D1	Rslt1	D2	Rslt2	Result	Pl	D	Result	Pl	D	Result	Pl	D	Result	Pl					
256	Mirthe Huisman	Bosan Turnacademie / Die Hag	3.7	12.300	0.0	0.000	12.300	3	2.0	9.467	3	3.7	12.367	2	4.0	10.967	3					
257	Joanie van Zijl	Bosan Turnacademie / SRT De	3.7	12.567	0.0	0.000	12.567	1	2.2	9.633	2	3.5	10.767	3	4.4	11.300	2					
258	Denice Vermeulen	Saturna Alkmaar	3.7	12.533	0.0	0.000	12.533	2	2.8	10.567	1	4.1	12.567	1	4.4	11.800	1					
Totaal (beste 2):			93.334				25.100				20.200				24.934				23.100			

Plaats: 7																						
Wedstrijd groep: De Hazenkamp Gymsports 2			Sprong				Brug				Balk				Vloer							
			D1	Rslt1	D2	Rslt2	Result	Pl	D	Result	Pl	D	Result	Pl	D	Result	Pl					
271	Denise Bressers	De Hazenkamp Gymsports	3.5	12.433	0.0	0.000	12.433	2	3.9	10.900	1	3.9	10.867	3	0.0	0.000	4					
272	Eva Vissers	De Hazenkamp Gymsports	0.0	0.000	0.0	0.000	0.000	4	0.0	0.000	4	4.3	11.900	2	4.3	11.767	1					
273	Floor Moonen	De Hazenkamp Gymsports	4.2	13.133	0.0	0.000	13.133	1	2.9	9.700	3	0.0	0.000	4	3.6	10.033	3					
274	Joëlle Dhanis	De Hazenkamp Gymsports	3.7	10.867	0.0	0.000	10.867	3	3.2	10.300	2	3.7	11.933	1	4.3	10.667	2					
275	Vera Verhoef	De Hazenkamp Gymsports	0.0	0.000	0.0	0.000	0.000	4	0.0	0.000	4	0.0	0.000	4	0.0	0.000	4					
Totaal (beste 2):			93.033				25.566				21.200				23.833				22.434			

Plaats: 8																						
Wedstrijd groep: Jan van Weert			Sprong				Brug				Balk				Vloer							
			D1	Rslt1	D2	Rslt2	Result	Pl	D	Result	Pl	D	Result	Pl	D	Result	Pl					
276	Daantje Bongers	Jan van Weert	2.0	10.567	0.0	0.000	10.567	3	2.2	8.400	3	4.2	11.567	1	4.2	11.567	1					
277	Lieke Joosten	Jan van Weert	0.0	0.000	0.0	0.000	0.000	4	3.8	11.833	1	3.7	10.667	3	4.1	11.400	2					
278	Karlijn Schlatmann	Jan van Weert	3.5	12.133	0.0	0.000	12.133	2	0.0	0.000	4	0.0	0.000	4	3.3	11.000	3					
279	Sanne Teunissen	Jan van Weert	0.0	0.000	0.0	0.000	0.000	4	2.8	10.200	2	3.8	10.800	2	0.0	0.000	4					
280	Simone Jenniskens	Jan van Weert	4.0	12.200	0.0	0.000	12.200	1	0.0	0.000	4	0.0	0.000	4	0.0	0.000	4					
Totaal (beste 2):			91.700				24.333				22.033				22.367				22.967			

Plaats: 9																	
Wedstrijd groep: WIK-FTC Heerenveen		Sprong						Brug			Balk			Vloer			
		D1	Rslt1	D2	Rslt2	Result	Pl	D	Result	Pl	D	Result	Pl	D	Result	Pl	
266	Mirjam Rijpma	WIK-FTC Heerenveen	2.0	10.700	0.0	0.000	10.700	3	2.1	7.933	3	3.3	10.967	2	3.9	9.933	3
267	Ayla Wilbrink	WIK-FTC Heerenveen	4.0	12.967	0.0	0.000	12.967	1	2.3	9.067	2	3.5	11.800	1	3.9	12.100	1
268	Lieke Koldewey	WIK-FTC Heerenveen	3.5	12.133	0.0	0.000	12.133	2	2.8	10.100	1	4.0	10.167	3	4.1	11.933	2
Totaal (beste 2):		91.067					25.100	19.167			22.767			24.033			

Plaats: 10																	
Wedstrijd groep: Turnschool Rijssen		Sprong						Brug			Balk			Vloer			
		D1	Rslt1	D2	Rslt2	Result	Pl	D	Result	Pl	D	Result	Pl	D	Result	Pl	
261	Lynn Grote Schaarsberg	Turnschool Rijssen	0.0	0.000	0.0	0.000	0.000	4	0.0	0.000	4	4.5	10.633	2	0.0	0.000	4
262	Laura van der Stadt	Turnschool Rijssen	3.7	12.867	0.0	0.000	12.867	1	0.0	0.000	4	3.6	10.933	1	4.2	11.700	2
263	Merlin Woestenenk	Turnschool Rijssen	3.7	12.000	0.0	0.000	12.000	2	2.2	8.533	3	0.0	0.000	4	4.4	11.467	3
264	Veere Heuver	Turnschool Rijssen	2.0	9.367	0.0	0.000	9.367	3	2.4	9.133	2	3.7	9.200	3	4.6	12.100	1
265	Madelief Souverijn	Turnschool Rijssen	0.0	0.000	0.0	0.000	0.000	4	2.9	10.233	1	0.0	0.000	4	0.0	0.000	4
Totaal (beste 2):		89.599					24.867	19.366			21.566			23.800			

Plaats: 11																	
Wedstrijd groep: Devona Wateringen		Sprong						Brug			Balk			Vloer			
		D1	Rslt1	D2	Rslt2	Result	Pl	D	Result	Pl	D	Result	Pl	D	Result	Pl	
251	Liselotte van Steen	Devona Wateringen	0.0	0.000	0.0	0.000	0.000	4	0.0	0.000	4	0.0	0.000	4	0.0	0.000	4
252	Lynn Dijkshoorn	Devona Wateringen	4.2	11.967	0.0	0.000	11.967	2	2.9	9.400	3	3.8	8.533	3	4.4	11.200	1
253	Claire Talboom	Devona Wateringen	3.7	12.733	0.0	0.000	12.733	1	2.2	9.933	2	3.3	9.967	2	4.4	10.667	2
254	Kim Spaans	Devona Wateringen	3.5	11.933	0.0	0.000	11.933	3	3.3	10.667	1	3.5	10.833	1	3.9	9.600	3
255	Joleine van Es	KDO-sport Hellevoetsluis	0.0	0.000	0.0	0.000	0.000	4	0.0	0.000	4	0.0	0.000	4	0.0	0.000	4
Totaal (beste 2):		87.967					24.700	20.600			20.800			21.867			